



R.Variable	R.Fija	Liquidez y Otros
<b>0,00%</b>	<b>98,71%</b>	<b>1,29%</b>

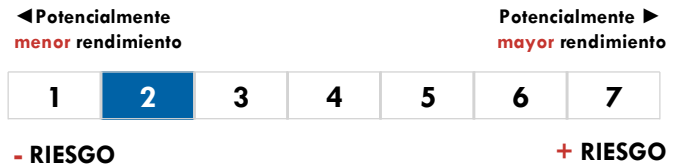
<b>1,46%</b> 	<b>1,46%</b> 	<b>-5,71%</b> 
Rentabilidad enero (desde 31/12/22)	Rentabilidad 2023 (desde 31/12/22)	Rentabilidad últ. 12 meses (desde 31/01/22)

**✓ En qué invierte**

Fondo de fondos de renta fija internacional que invierte en fondos de inversión de renta fija principalmente del Grupo Ibercaja, diversificando la inversión en las diferentes estrategias de renta fija. Área geográfica: Global, minoritariamente emergentes. Recomendamos la lectura del DFI disponible en la web: <https://fondos.ibercaja.es/> donde podrá acceder a una descripción más completa de las características del fondo.

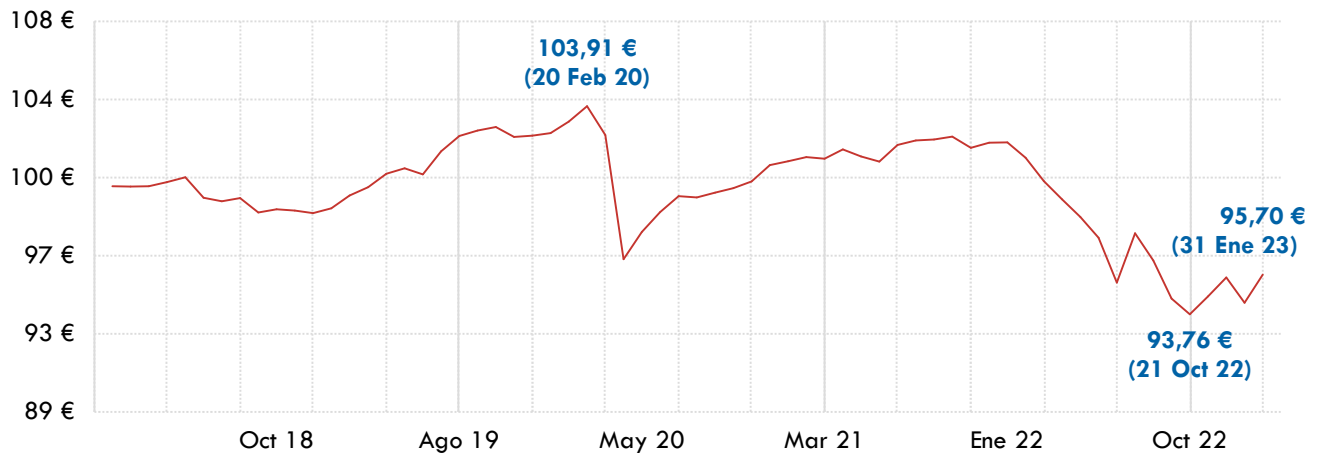
**✓ Factores a considerar al invertir**

Invertir en este fondo implica asumir los siguientes riesgos: de mercado (en concreto riesgo de tipo de cambio y de tipo de interés), de crédito y de inversión en instrumentos financieros derivados. Este fondo puede invertir un porcentaje del 50% en emisiones de renta fija de baja calidad crediticia, por lo que tiene un riesgo de crédito muy elevado.



**✓ ¿Qué habría pasado si hace 5 años hubiera invertido 100 €?**

Evolución desde 31/01/2018 hasta 31/01/2023



Histórico Rentabilidad (SIMPLE)		Rentabilidad Acumulada (TAE)	
<b>2023</b> (desde 31/12/2022 hasta 31/01/2023)	<b>1,46 %</b>	<b>1 año</b> (desde 31/01/2022 hasta 31/01/2023)	<b>-5,71 %</b>
<b>2022</b> (desde 31/12/2021 hasta 31/12/2022)	<b>-7,66 %</b>	<b>3 años</b> (desde 31/01/2020 hasta 31/01/2023)	<b>-2,47 %</b>
<b>2021</b> (desde 31/12/2020 hasta 31/12/2021)	<b>0,91 %</b>	<b>5 años</b> (desde 31/01/2018 hasta 31/01/2023)	<b>-0,87 %</b>
<b>2020</b> (desde 31/12/2019 hasta 31/12/2020)	<b>-1,33 %</b>		
<b>2019</b> (desde 31/12/2018 hasta 31/12/2019)	<b>3,70 %</b>		
<b>2018</b> (desde 31/12/2017 hasta 31/12/2018)	<b>-1,32 %</b>		

[NOTA: Las rentabilidades pasadas, no son indicativas de resultados futuros]

La información contenida en el presente documento es una comunicación de carácter comercial, de carácter genérico y no personalizada. En consecuencia, nada de lo contenido en el mismo debe considerarse como una recomendación, directa o indirecta, para realizar una o más operaciones relativas al instrumento financiero al que se refiere. Existe a su disposición un DFI/ Folleto del fondo que puede obtenerse gratuitamente en [www.ibercaja.es](http://www.ibercaja.es) y en [www.cnmv.es](http://www.cnmv.es). En caso de discrepancia entre la información contenida en este documento y la información legal del fondo, prevalecerá esta última por lo que recomendamos que antes de suscribir el fondo lea atentamente su DFI/folleto.

**Composición de la cartera**

		% Peso por Países	Por Fondo	% Peso	% Rent. 2023
<b>Renta Fija</b> (Fondos de Inversión) <b>98,71%</b>	<b>Zona Euro</b>	<b>47,11%</b>	€ Ibercaja Plus	<b>15,51%</b>	0,49% ▲
			€ Ibercaja Horizonte	<b>14,47%</b>	2,98% ▲
			€ Ibercaja Oportunidad Renta Fija	<b>13,95%</b>	0,95% ▲
			€ Ibercaja Ahorro Renta Fija	<b>3,18%</b>	0,48% ▲
	<b>Global</b>	<b>20,97%</b>	🌐 Flossbach Storch Op Iteur	<b>4,75%</b>	2,35% ▲
			🌐 Ibercaja High Yield	<b>4,65%</b>	3,14% ▲
			🌐 PIMCO GIS Income Fund Institutional	<b>3,57%</b>	3,29% ▲
			🌐 Lazard Credit Sri Pvc	<b>2,36%</b>	2,88% ▲
			🌐 Blackrock Global High Yield Bond	<b>2,05%</b>	3,65% ▲
			🌐 Capital Group Global High In Oppo	<b>2,05%</b>	2,13% ▲
	<b>Europa</b>	<b>16,95%</b>	🇪🇺 Ibercaja Renta Fija 2025	<b>8,90%</b>	1,75% ▲
			🇪🇺 Ibercaja Renta Fija 2026	<b>4,67%</b>	2,34% ▲
			🇪🇺 BlueBay Investment Grade Euro Aggregate	<b>2,83%</b>	2,25% ▲
			🇪🇺 Ibercaja Renta Fija 2027	<b>0,54%</b>	3,22% ▲
	<b>U.S.A.</b>	<b>12,08%</b>	🇺🇸 Ibercaja Dólar	<b>9,38%</b>	-0,94% ▼
			🇺🇸 AB Fcp I American Income USD	<b>2,71%</b>	3,66% ▲
<b>Asia</b>	<b>0,86%</b>	🇺🇸 DWS Invest Asian Bonds USD	<b>0,86%</b>	3,17% ▲	
<b>Emergentes</b>	<b>0,74%</b>	🇸🇩 Global Evolution Frontier Markets	<b>0,74%</b>	3,02% ▲	
<b>Liquidez</b>		<b>1,29%</b>			

**Datos generales**

Gestora	<b>IBERCAJA GESTION SGIC SA</b>	Patrimonio	<b>159,50 Mill. €</b>	Comisión gestión	<b>0,70%</b>
Depositario	<b>CECABANK, S.A.</b>	Min. inversión recomend.	<b>3 años</b>	Comisión depositaria	<b>0,10%</b>
F. Registro CNMV	<b>31/07/1996</b>	Importe mín. suscribir	<b>300 €</b>	Comisión suscripción	<b>0,00%</b>
Nº Registro CNMV	<b>0676</b>	Importe a mantener	<b>300 €</b>	Comisión reembolso	<b>0,00%</b>
ISIN	<b>ES0147192035</b>	Liquidez reembolso	<b>2 días hábiles</b>	Gastos corrientes	<b>1,36%</b>
Rating Morningstar	<b>★★★</b>	Sostenibilidad Morningstar			



XXXIII Premios Fondos 2022  
Expansión allfunds

- ✓ Mejor Gestora de Renta Fija
- ✓ Finalista Mejor Gestora Nacional
- ✓ Finalista Mejor Gestora Asset Allocation
- ✓ Finalista Mejor Fondo Solidario, Ibercaja Sostenible y Solidario



La información contenida en el presente documento es una comunicación de carácter comercial, de carácter genérico y no personalizada. En consecuencia, nada de lo contenido en el mismo debe considerarse como una recomendación, directa o indirecta, para realizar una o más operaciones relativas al instrumento financiero al que se refiere. Existe a su disposición un DFI/ Folleto del fondo que puede obtenerse gratuitamente en [www.ibercaja.es](http://www.ibercaja.es) y en [www.cnmv.es](http://www.cnmv.es). En caso de discrepancia entre la información contenida en este documento y la información legal del fondo, prevalecerá esta última por lo que recomendamos que antes de suscribir el fondo lea atentamente su DFI/folleto.