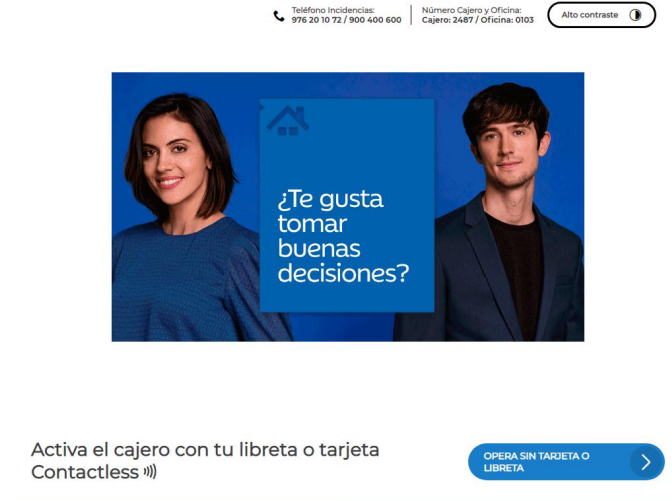


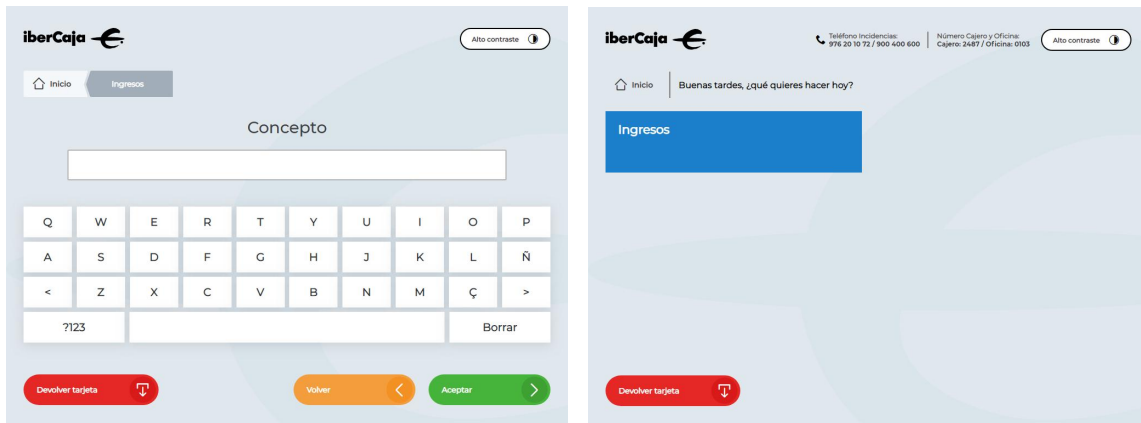
DESCRIPCIÓN OPERATORIA INGRESO EN EFECTIVO-CHEQUE

La operatoria de ingreso en efectivo con tarjeta supervisor de comercios es muy sencilla, tal y como se describe a continuación:

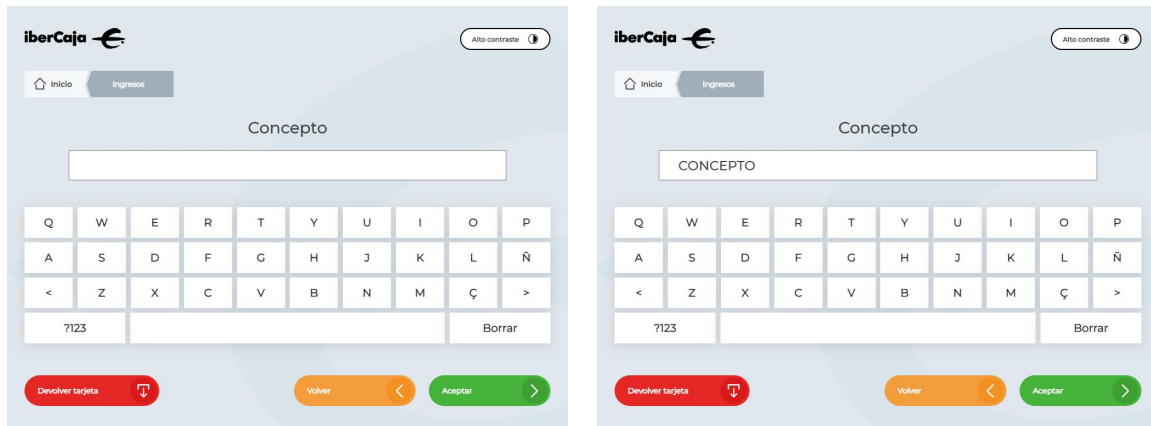
La pantalla inicial es la que se muestra a continuación:



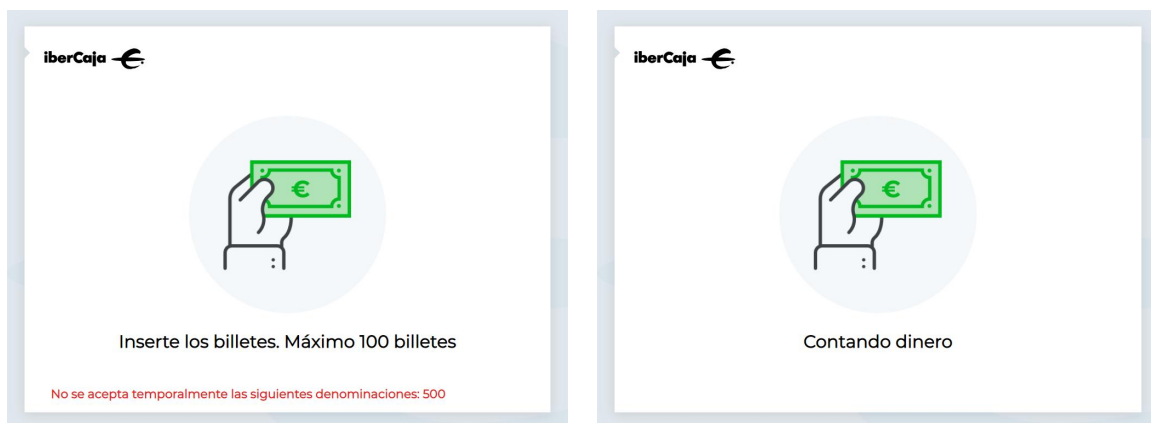
El cliente inserta la tarjeta supervisor de comercios en el cajero, y automáticamente, **sin necesidad de teclear ningún PIN**, se le muestra la una pantalla en la que debe seleccionar la acción de Ingresos:



Una vez seleccionada la opción, se muestra una pantalla para que teclee el concepto del ingreso que se desea realizar:



Una vez introducido el concepto y confirmado pulsando en “Aceptar”, aparece la siguiente pantalla indicando que se puede proceder a insertar los billetes deseados, hasta un máximo de 100 billetes. Una vez insertados, el cajero contará los billetes para calcular la cantidad ingresada.



Cuando calcula la totalidad del ingreso, muestra la cantidad ingresada junto a las opciones de cancelar, ingresar más billetes e ingresar la cantidad mostrada que equivale a confirmar el ingreso.

